

## TUTORIEL DE CONNEXION

### OUVRIR MON QUOTIDIEN NUMÉRIQUE

- Pour participer à Ouvrir Mon Quotidien Numérique, il faut vous inscrire au préalable via le formulaire en ligne : <https://www.lapresse.be/inscription-omq-numerique/>
- Les inscriptions se clôturent le 10 mars 2023.
- **Pour rappel** : La formule permettra aux enseignants et à leurs élèves de SECONDAIRE ou aux personnes responsables d'activités d'éducation aux médias dans d'autres institutions et à leur public de jeunes en âge de fréquenter l'enseignement secondaire **d'accéder aux sites des quotidiens du lundi 20 mars au mercredi 19 avril 2023**. Les accès seront actifs 24h/24 et 7jours/7.
- Pour la connexion aux journaux en ligne, l'enseignant(e) (ou la personne responsable) recevra sur l'adresse mail renseignée dans le formulaire, trois jours avant l'activation de ses comptes (le 17/03) avec un rappel le matin même (le 20/03), **un mail lui indiquant un identifiant et mot de passe uniques qui seront valables pour tous les sites et pour lui ou elle et toute sa classe (ou tout son groupe)**. L'enseignant(e) (ou la personne responsable) transmettra cet identifiant et ce mot de passe à ses élèves (ou son groupe).

**Toute tentative d'utilisation des codes à d'autres fins que pédagogique dans le cadre d'OMQ numérique pourra donner lieu à la résiliation de ces codes, de plein droit et sans mise en demeure préalable. L'utilisation des codes est régie par la charte acceptée lors de l'inscription et disponible également [ICI](#)**

---

#### ETAPE 1

---

- Récupérer ses codes dans l'email intitulé « LA PRESSE.be | OMQ Numérique | Codes de connexion aux sites de presse pour vos classes » reçu de la part d'[info@lapresse.be](mailto:info@lapresse.be) le 17/03 avec un rappel le 20/03. Merci de vérifier vos spams/courriers indésirables.
- Communiquer ces codes qui sont un identifiant (= sous forme d'adresse mail) et un mot de passe à ses élèves (ou son/ses groupe(s)).

Si vous avez inscrit plusieurs classes, il y a un code par classe.

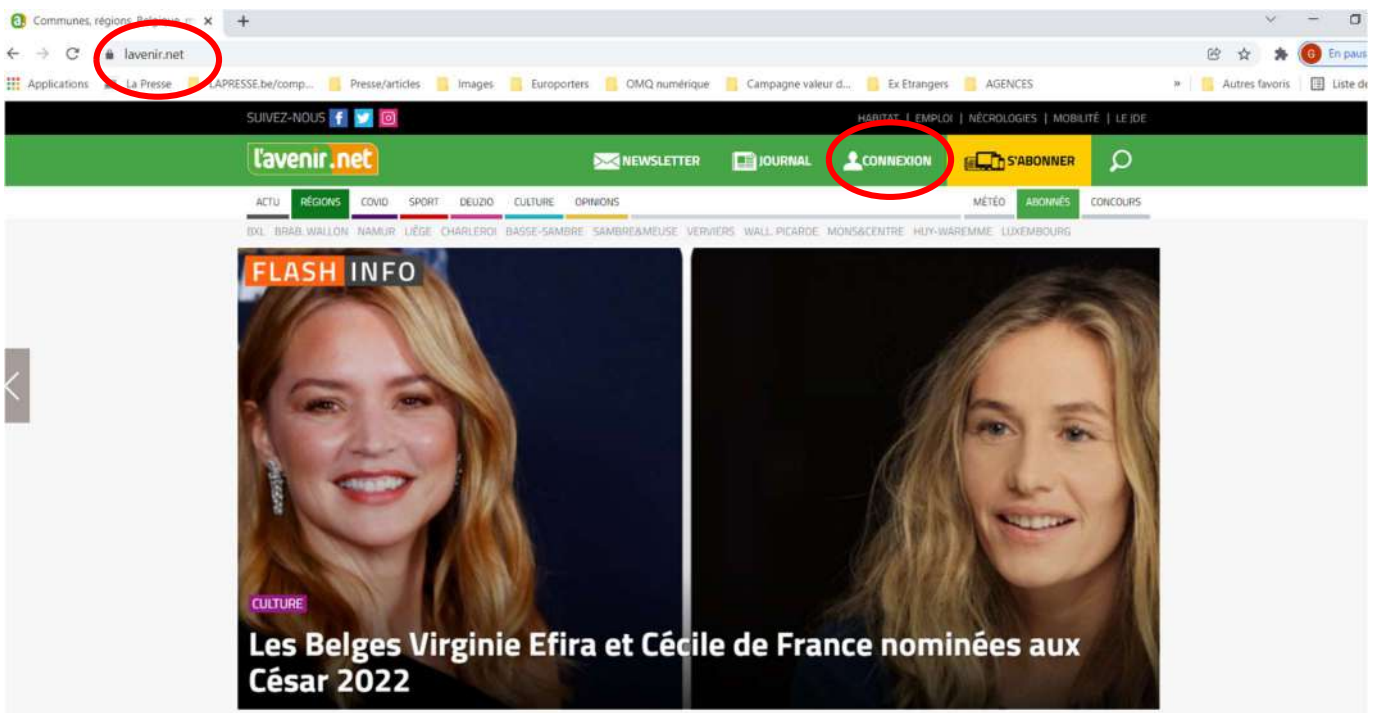
## ETAPE 2

Les accès aux sites des journaux seront actifs pour vous et vos élèves (ou groupes) 24h/24 et 7 jours/7 du lundi 20 mars au mercredi 19 avril 2023. Pour rappel : les mêmes identifiants et mot de passe sont valables pour vous et tous vos élèves (ou votre groupe).

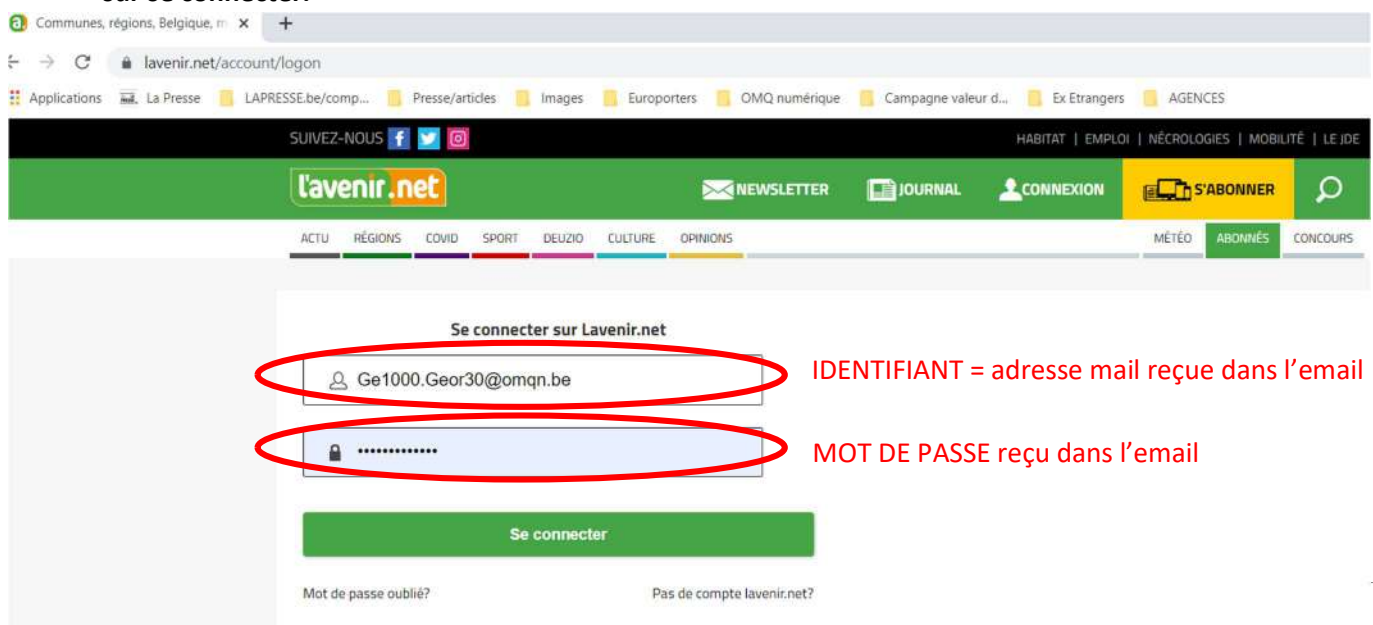


### CONNEXION AU SITE DE L'AVENIR

- Aller sur le site : [www.lavenir.net](http://www.lavenir.net)
- Cliquer sur « connexion » en haut à droite



- Indiquer son identifiant (= sous forme d'adresse mail) et mot de passe reçus dans l'email de l'étape 1. Pour rappel : les mêmes identifiant et mot de passe sont valables pour tous les élèves. Cliquer ensuite sur se connecter.



IDENTIFIANT = adresse mail reçue dans l'email

MOT DE PASSE reçu dans l'email

## CONNEXION AU SITE DE LA DERNIERE HEURE LES SPORTS +

- Aller sur le site : [www.dhnet.be](http://www.dhnet.be)
- Cliquer sur « se connecter » en haut à droite



- Indiquer son identifiant (= sous forme d'adresse mail) et mot de passe reçus dans l'email de l'étape 1. Pour rappel : les mêmes identifiant et mot de passe sont valables pour tous les élèves. Cliquer ensuite sur « Se connecter ».



Ge1000.Geor30@omqn.be

IDENTIFIANT = adresse mail reçue dans l'email

\*\*\*\*\*

MOT DE PASSE reçu dans l'email

✓ Vérification de sécurité

Rester connecté

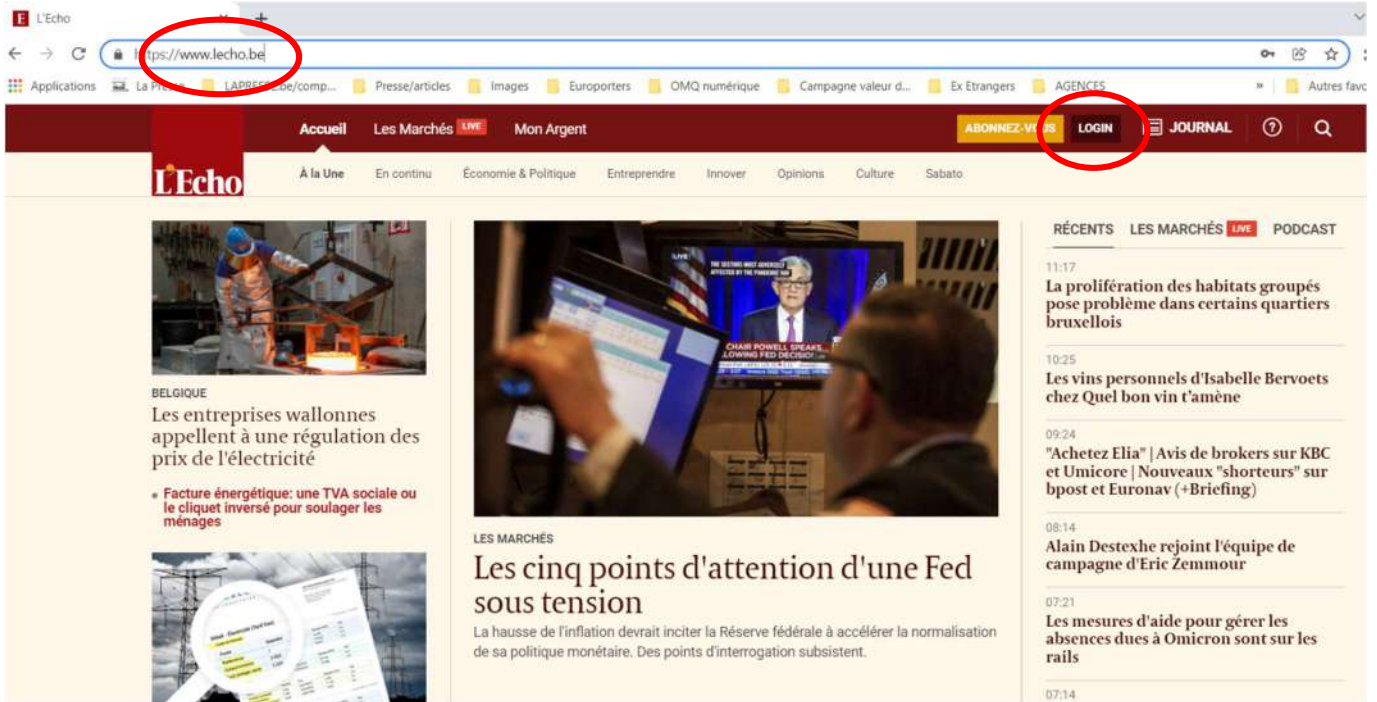
Se connecter

[Mot de passe oublié ?](#)

Je m'inscris

## CONNEXION AU SITE DE L'ECHO

- Aller sur le site : [www.lecho.be](http://www.lecho.be)
- Cliquer sur « LOGIN » en haut à droite



- Indiquer son identifiant (= sous forme d'adresse mail). Cliquer sur « SE CONNECTER OU S'ENREGISTRER ». Ensuite, indiquer le mot de passe reçu dans l'email de l'étape 1 et cliquer sur « SUIVANT ». Pour rappel : les mêmes identifiant et mot de passe sont valables pour tous les élèves.

Enregistrez-vous sur lecho.be et lisez gratuitement 5 articles par mois

### Se connecter ou s'enregistrer

Via les réseaux sociaux

FACEBOOK LINKEDIN

*L'Echo ne postera rien sur votre profil.*

Via e-mail

Adresse e-mail

**SE CONNECTER OU S'ENREGISTRER**

En vous enregistrant, vous acceptez [les conditions générales](#) et déclarez avoir lu [les règles de protection de la vie privée](#).

En vous enregistrant via les réseaux sociaux, vous nous donnez accès à des données personnelles (telles que les données de profilage et préférences). Vous trouverez plus dans les [les règles de protection de la vie privée](#)

[Vous avez oublié votre mot de passe](#) ou [Besoin d'aide?](#)

IDENTIFIANT =  
adresse mail  
reçue dans  
l'email

Enregistrez-vous sur lecho.be et lisez gratuitement 5 articles par mois

### Se connecter ou s'enregistrer

Via les réseaux sociaux

FACEBOOK LINKEDIN

*L'Echo ne postera rien sur votre profil.*

Via e-mail

Adresse e-mail

Mot de passe

Choisissez un mot de passe pour vous enregistrer

**SUIVANT**

[Vous avez oublié votre mot de passe](#) ou [Besoin d'aide?](#)

MOT DE  
PASSE reçu  
dans l'email

## CONNEXION AU SITE DE LA LIBRE BELGIQUE

- Aller sur le site : [www.lalibre.be](http://www.lalibre.be)
- Cliquer sur l'icône du personnage en haut à droite.



- Indiquer son identifiant (= sous forme d'adresse mail) et mot de passe reçus dans l'email de l'étape 1. Pour rappel : les mêmes identifiant et mot de passe sont valables pour tous les élèves. Cliquer ensuite sur « Se connecter ».

IDENTIFIANT = adresse mail reçue dans l'email

MOT DE PASSE reçu dans l'email

ou

E-mail \*  
Ge1000.Geor30@omqn.be

Mot de passe: \*  
.....

Rester connecté

\* Champs requis

Vérification de sécurité

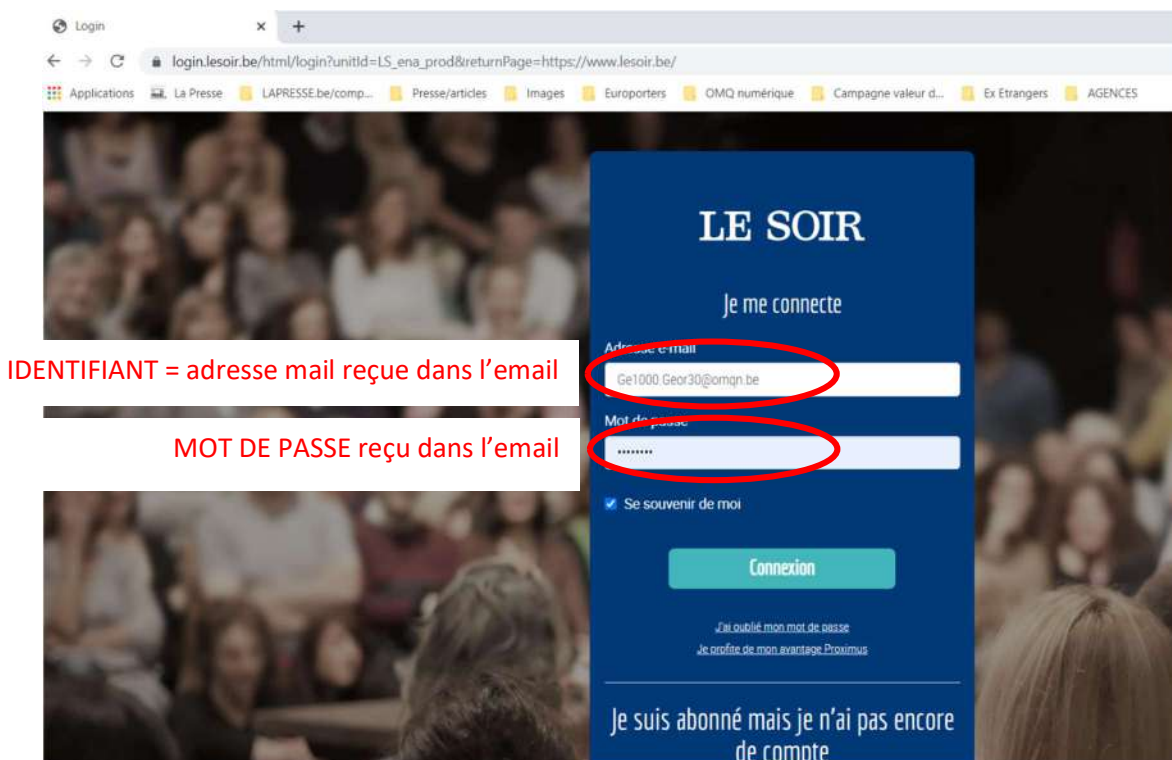
Se connecter

Mot de passe oublié ?

- Aller sur le site : [www.lesoir.be](http://www.lesoir.be)
- Cliquer sur « S'identifier » en haut à droite



- Indiquer son identifiant (= sous forme d'adresse mail) et mot de passe reçus dans l'email de l'étape 1. Pour rappel : les mêmes identifiant et mot de passe sont valables pour tous les élèves. Cliquer ensuite sur « Connexion ».



IDENTIFIANT = adresse mail reçue dans l'email

MOT DE PASSE reçu dans l'email



## CONNEXION AU SITE DE SUDINFO

- Aller sur le site : [www.sudinfo.be](http://www.sudinfo.be)
- Cliquer sur « S'identifier » en haut à droite puis sur « Me connecter »



- Indiquer son identifiant (= sous forme d'adresse mail) et mot de passe reçus dans l'email de l'étape 1. Pour rappel : les mêmes identifiant et mot de passe sont valables pour tous les élèves. Cliquer ensuite sur « Je me connecte ».

